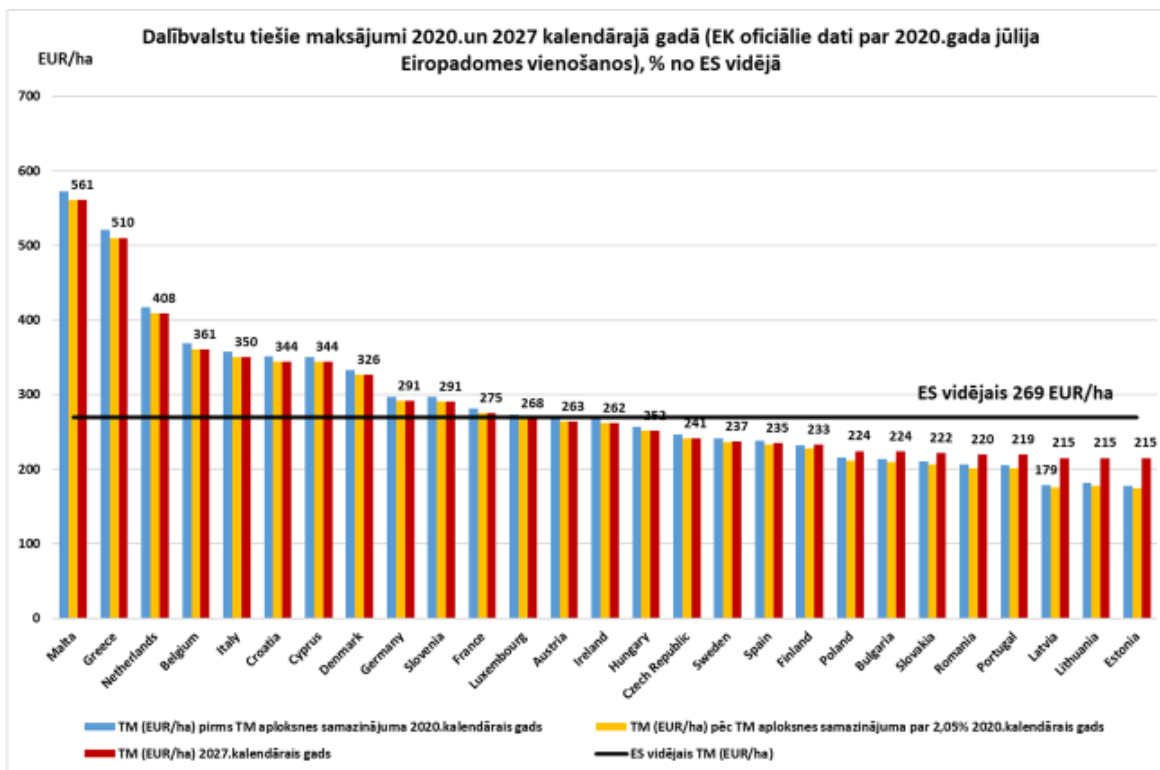


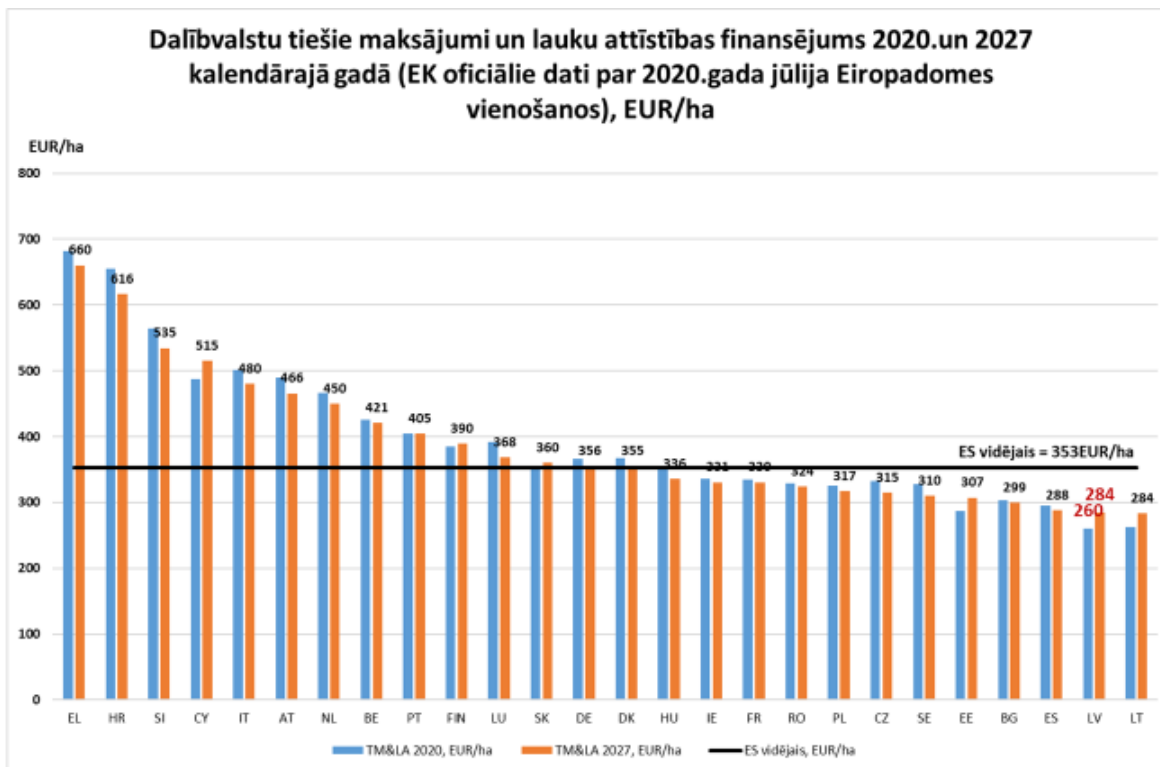
# Kāda ir lauksaimniecība Latvijā uz ES valstu fona?

## 1) Pēc platībmaksājuma apmēra uz vienu ha

- KLP periodā no 2023. gada līdz 2027. gadam ir Latvijas tiešo maksājumu līmeņa EUR uz hektāru pieaugums, tomēr tas vēl joprojām ir zemākais līmenis Eiropas Savienībā. Tādēļ ir jāpabeidz tiešo maksājumu izlīdzināšanas process.



Avots: ZM

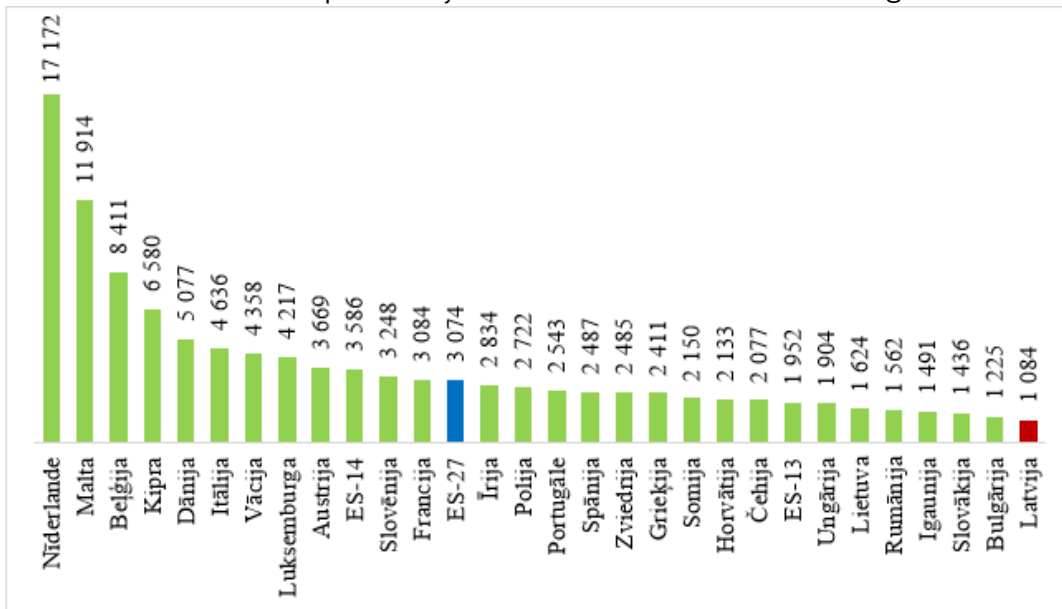


Avots: ZM

2) **Pēc saražotās produkcijas uz vienu ha (vēlams pa atsevišķiem produkcijas veidiem – graudkopība, piena lopkopība, gaļas lopkopība, utml.)**

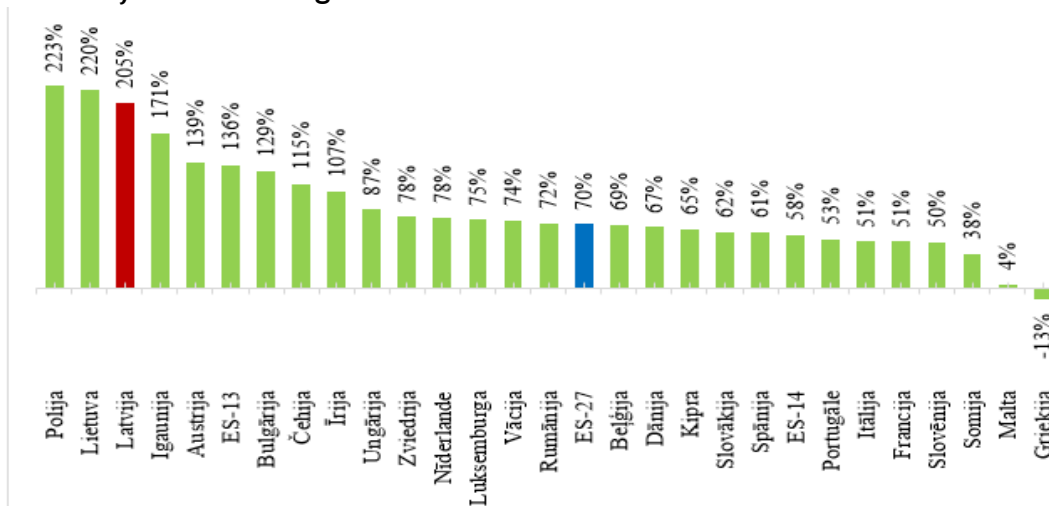
- Latvijā kopējā lauksaimniecības izlaide uz vienu hektāru ir viena no zemākajām Eiropas Savienībā – tikai 1 084 eiro/ha, kas ir 35% no ES vidējā rādītāja. Tomēr kopš 2004. gada Latvijā tā ir augusi ļoti strauji – par 205%, salīdzinot ar 70% pieaugumu ES. (1.att., 2.att.)
- Jāņem vērā, ka atšķirības lauksaimniecības produkcijas izlaidē no hektāra rada ir saistīta ar katras valsts lauksaimniecības struktūru zālāju īpatsvaru kopējā platībā.

1.att. Lauksaimniecības produkcijas izlaide uz 1 LIZ hektāru 2022.gadā EUR/ha:



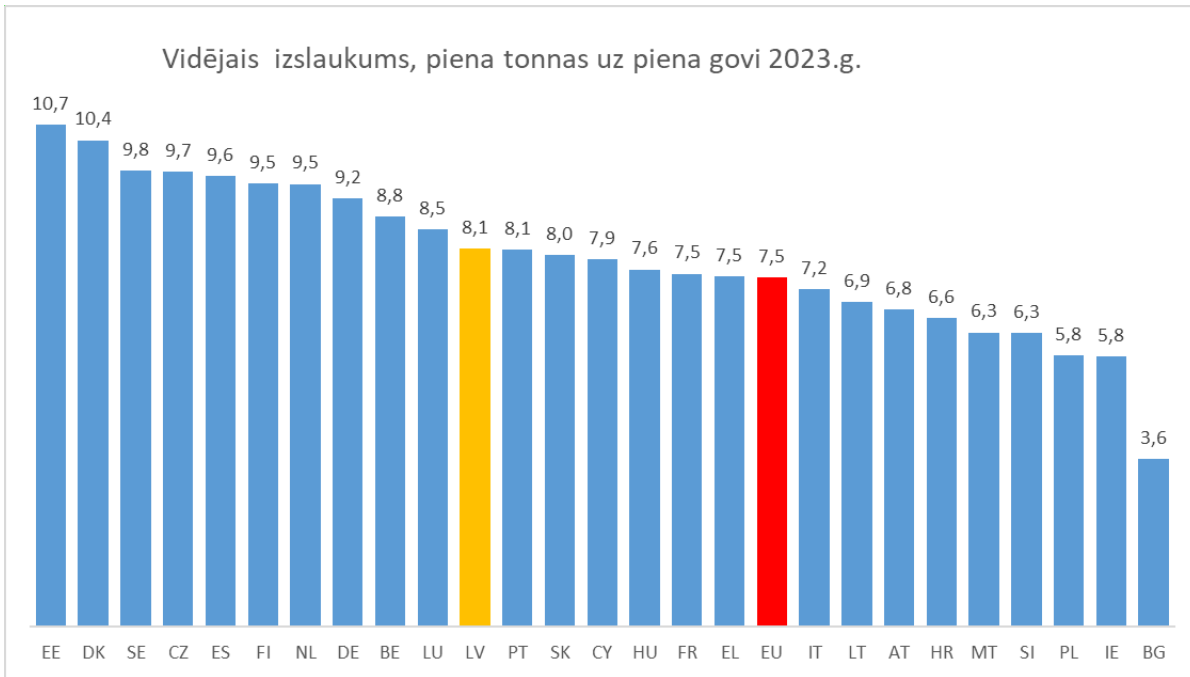
Avots: Eurostat

2.att. Lauksaimniecības produkcijas izlaides uz 1 LIZ hektāru pieaugums 2022.gadā salīdzinājumā ar 2004.gadu:



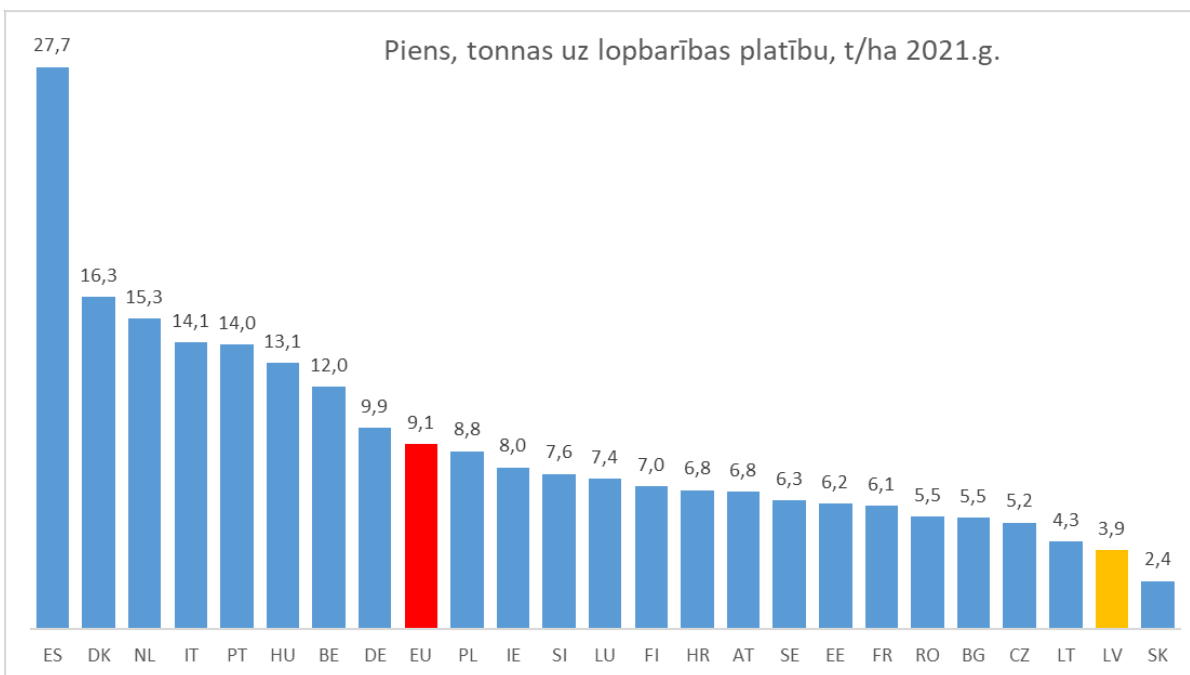
Avots: Eurostat

- Izslaukums Latvijā ir augstāks par ES vidējo, 2023. gadā tas bija 8,1 piena tonna no vienas slaucamās gov.



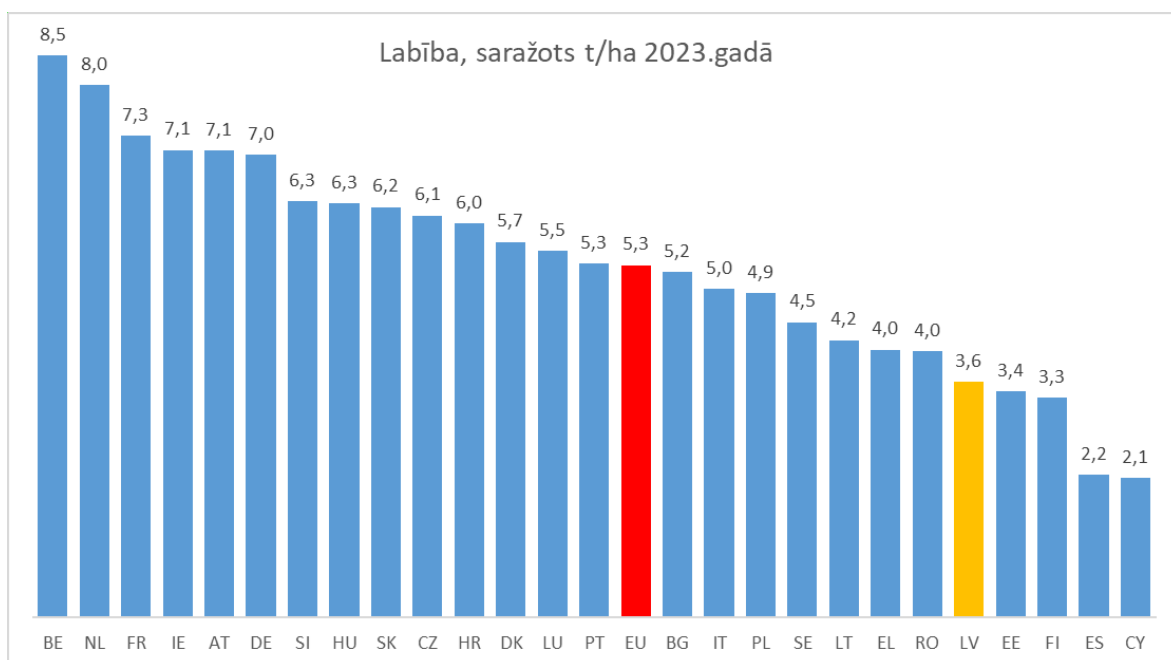
Avots: Eurostat, *Saražots piens 2023 (LV 964 t.tonnas) / Slaucamās govīs (LV 119 tūkst.) 2023*

- Iegūto pienu attiecinot uz lopbarības platību, Latvijā 2021. gadā tās bija 3,9 tonnas uz vienu lopbarības platības hektāru. To varētu izskaidrot ar to, ka Latvijā ir ekstensīvāka saimniekošana salīdzinot ar citām dalībvalstīm.

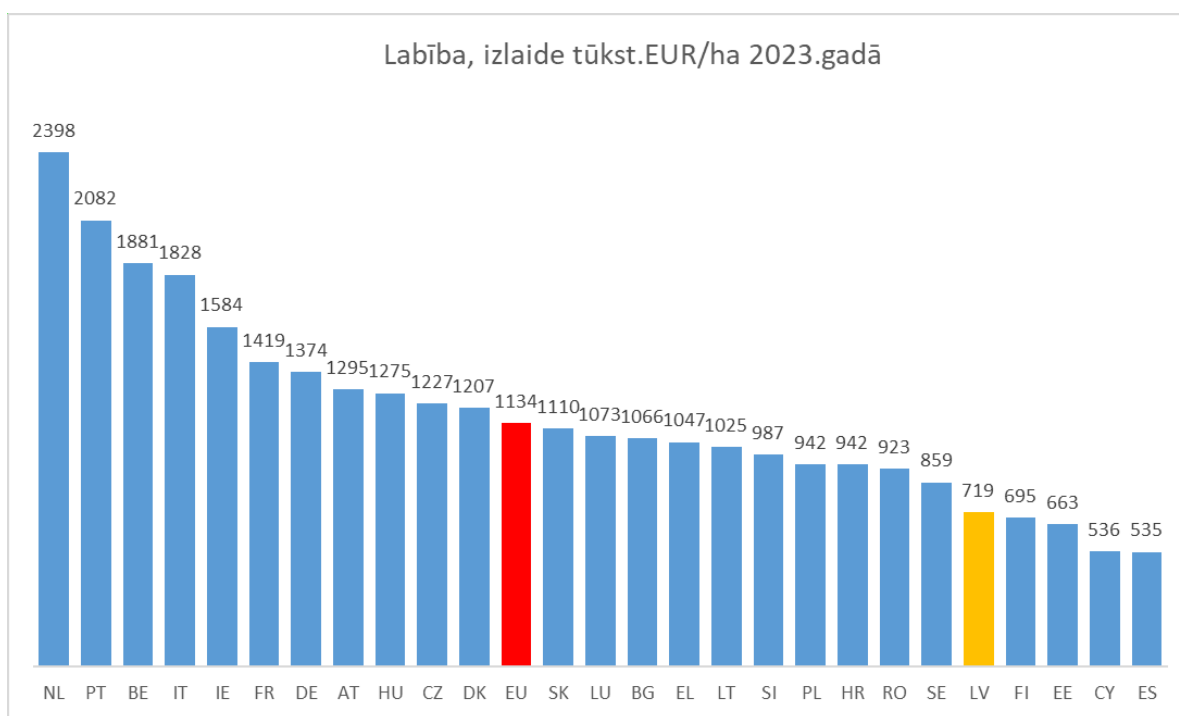


Avots: Eiropas Komisija balstoties uz FADN datiem

- Latvijā 2023. gadā vidēji no viena labības platības hektāra tika iegūtas 3,6 tonnas graudu, sasniedzot 720 EUR/ha izlaidi.



Avots: Eurostat, Graudaugi (LV 2715 tūkst.t.) / Graudaugu platība (LV 763 ha)

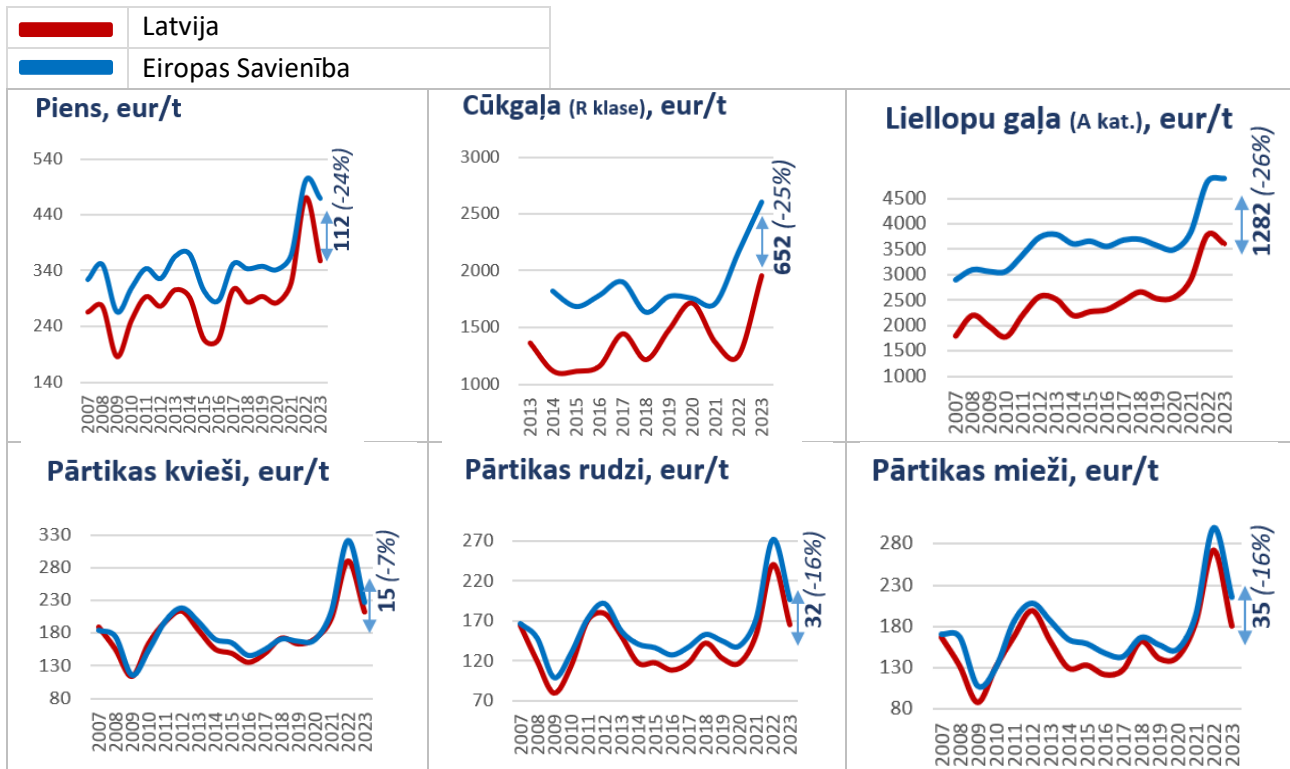


Avots: Eurostat, Saražoti graudaugi (LV 549 milj. EUR) / Graudaugu sējumu platība (LV 763 ha)

### 3) Pēc ražošanas izmaksām? (Piemēram, ES dienvidu zemēs var novākt divas ražas gadā)

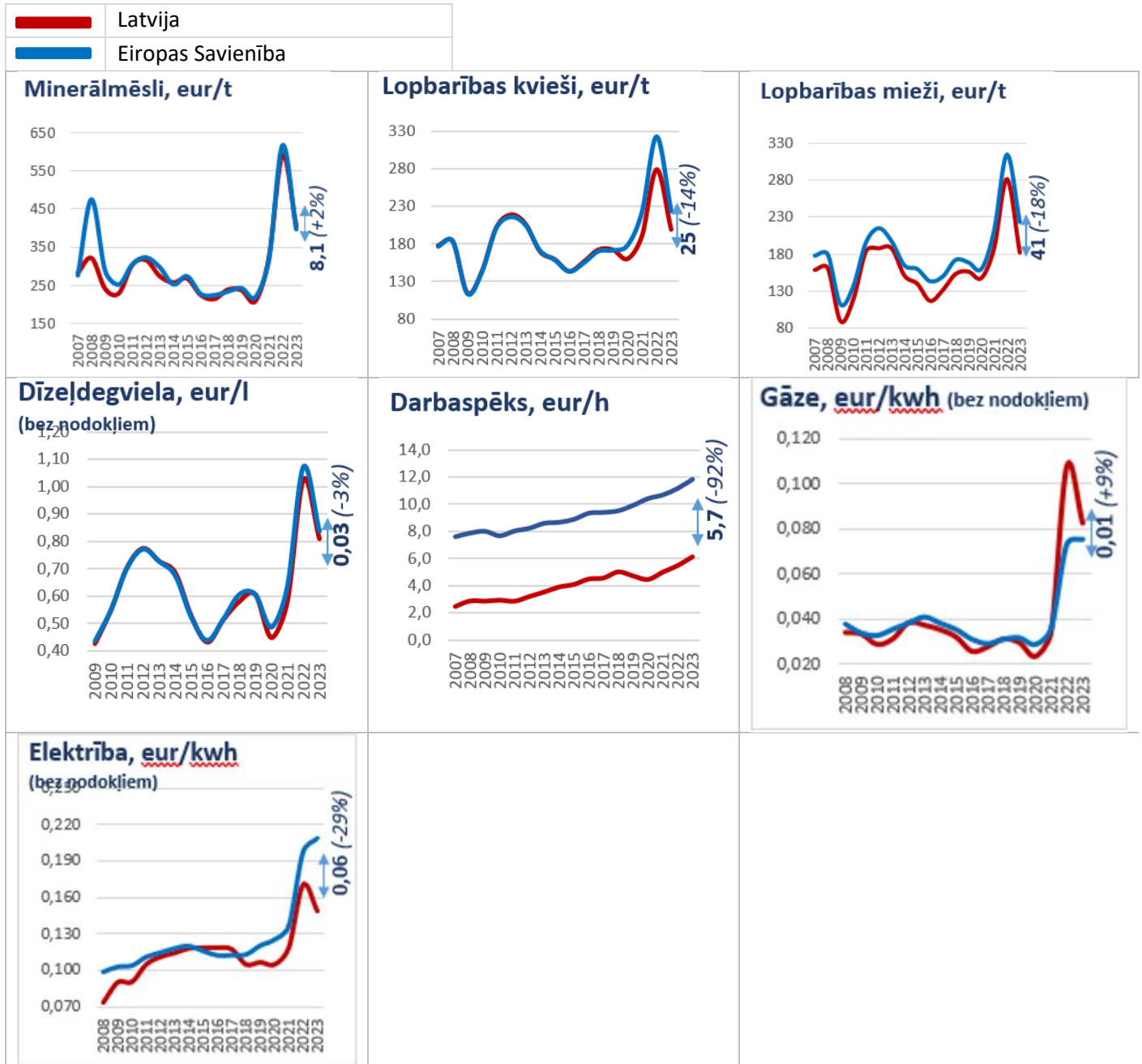
- Lauksaimniecības produkcijas cena pa nozarēm Latvijā ir zemāka nekā Eiropas Savienībā (**1.att.**). Savukārt lauksaimniecības **resursu cenas** būtiski neatšķiras vai svārstās (elektrība). Izņēmums ir darbaspēka izmaksas, kas LV ir būtiski zemākas (**2.att.**).
- Līdz ar to izmaksas, lai radītu 1 eiro lauksaimniecības produkcijas, Latvijā salīdzinājumā ar Eiropas Savienību, ir ievērojami lielākas, radot zemāku rentabilitāti, kas negatīvi ietekmē lauksaimnieku ienākumus. Rādītājs parāda, ka 1 EUR saražošanai LV iztērē vairāk (0,95) nekā vid.EŠ (0,81) (**3.att.**).

#### 1. att. Produkcijas cenas



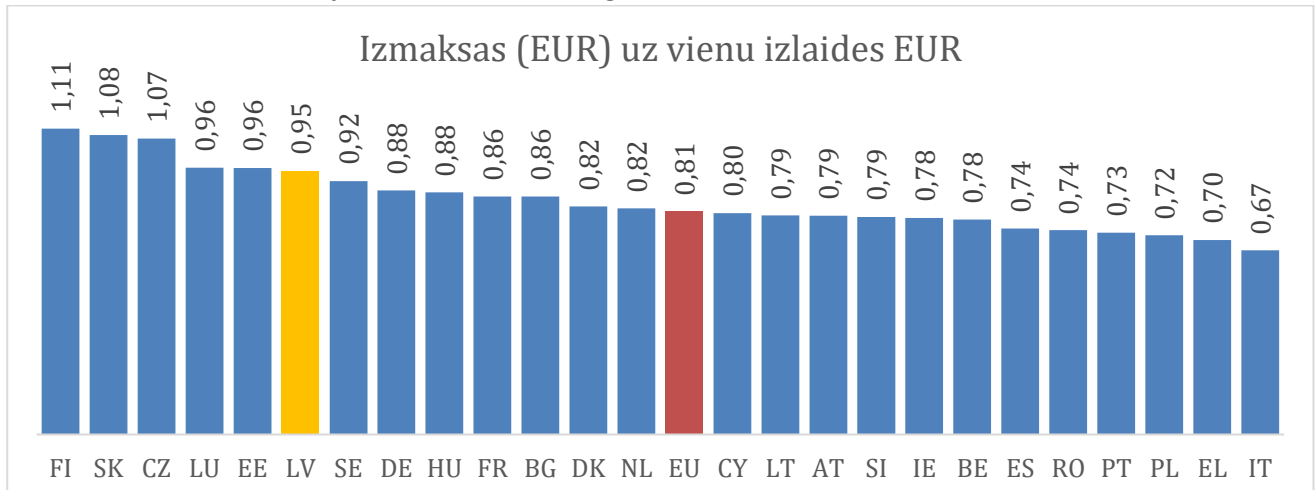
Avots: Eurostat, Europe Commission

## 2. att. Ražošanas izmaksas



Avots: Eurostat, Europe Commission

## 3.att. Izmaksu efektivitāte jeb rentabilitāte 2022.gadā



Avots: FADN, 2022